

# 《飓风三国》新手开荒 7 天攻略

## 第一天：初入三国，站稳脚跟

进入《飓风三国》的世界，首先要快速完成新手引导任务。这不仅能让你熟悉游戏的基本操作，还能获得大量的资源和基础武将。在新手引导过程中，认真阅读各种提示信息，了解战斗机制、资源获取方式等关键内容。

完成新手引导后，会获得一些初始资源，此时优先升级主城。主城是整个领地发展的核心，提升主城等级可以解锁更多的建筑和功能。接着，根据任务提示依次建造农田、伐木场、铁矿场等基础资源建筑。这些建筑的等级决定了你资源的产出速度，尽量保持它们与主城等级同步提升。

在武将招募方面，利用新手赠送的招募令进行首次招募。前期不用过于追求顶级武将，一些具有实用技能的三星、四星武将也能发挥重要作用。招募到合适的武将后，将他们编入队伍，开始攻打周边的一级野地。攻打一级野地难度较低，可以轻松获胜并获得资源奖励，同时提升武将的经验值和等级。

另外，加入一个活跃的联盟也是第一天的重要任务。联盟不仅能提供额外的资源加成，还能在遇到困难时得到盟友的帮助。积极参与联盟聊天，与盟友建立良好的关系，为后续的发展打下基础。



## 第二天：扩张领地，提升实力

第二天，继续提升主城和资源建筑的等级。随着主城等级的提升，会解锁更多的建筑位置，可以考虑建造兵营。兵营能够训练士兵，增加部队的兵力上限。训练足够数量的士兵，以应对更高级的野地挑战。

今天可以尝试攻打中级野地。中级野地的守军实力有所增强，但只要合理搭配武将和兵种，依然有很大的胜算。在攻打野地的过程中，注意观察武将的表现，对于表现不佳的武将，可以考虑进行调整或培养重点。

同时，开启科技研究。科技系统能够为领地发展和战斗带来诸多增益效果。优先研究与资源生产、部队战斗力相关的科技项目，如“屯田”提高农田产量，“营帐”提升部队驻扎数等。科技研究需要消耗一定的资源和时间，合理安排研究顺序，确保资源的有效利用。

此外，完成每日任务和活动任务。这些任务通常会提供丰富的奖励，包括资源、招募令、武将经验书等。积极参与游戏内的各种活动，是快速积累资源和提升实力的重要途径。

基础信息


成员信息

外交

城池

科技

同盟



成员	同盟贡献	战功	所在地	坐标	发展度	同盟职务	成员状态
寒神医泰和	15622	0	巴蜀	(120, 244)	3182	盟主	在线

我的信息

退出同盟

### 第三天：组建强力阵容，拓展势力

经过前两天的发展，已经积累了一定的资源和武将。第三天的重点是组建一套相对强力的阵容。通过对已有武将的分析和比较，选择技能互补、兵种搭配合理的武将组成主力队伍。例如，可以选择一名防御型武将作为前排坦克，一名输出型武将负责主要伤害输出，再搭配一名辅助型武将提供治疗或增益效果。

确定主力阵容后，集中资源对这几名武将进行培养。提升武将等级、强化武将技能、为武将配备合适的装备。武将等级可以通过战斗和使用经验书提升；技能强化需要消耗技能点，技能点可以通过升级或特定道具获取；装备可以通过攻打野地、完成任务或在商城购买获得。

在领地建设方面，解锁并建造仓库和辎重营。仓库能够保护你的资源不被其他玩家掠夺，辎重营则可以增加出征部队的负重能力，让你在攻打野地或其他玩家时获得更多的资源收益。

继续攻打中级野地，中级野地的奖励更加丰厚，但难度也相应增加。在攻打前，仔细观察野地守军的兵种和阵容，针对性地调整自己的队伍。如果一次攻打失败，不要气馁，总结经验教训，调整阵容后再次尝试。



## 第四天：资源整合与战略规划

第四天，对前三天积累的资源进行全面整合。检查各种资源的储备情况，根据当前的发展需求合理分配资源。例如，如果兵营等级较低，影响部队兵力提升，可以适当加大木材、石料等资源投入，优先升级兵营；如果科技研究进度较慢，可以集中资源加速相关科技项目的研究。

在战略规划方面，开始关注周边玩家的动态。观察哪些玩家实力较强，哪些玩家可能存在可乘之机。与实力相当的玩家建立友好关系，互相支援，共同发展；对于实力较弱且有资源的玩家，可以考虑组织小规模의掠夺行动，但要注意把握好度，避免引起公愤。

同时，参与联盟活动。联盟活动通常会有丰厚的奖励，而且能够增强联盟成员之间的凝聚力。积极响应盟主的号召，与盟友一起完成联盟任务、攻打联盟副本等。在联盟活动中，不仅可以获得个人奖励，还能为联盟贡献积分，提升联盟等级，解锁更多的联盟福利。

另外，利用游戏中的邮件系统与其他玩家进行交流。通过交流，可以获取更多的游戏信息和经验，还能结交志同道合的朋友，为今后的合作打下基础。





## 第五天：提升建筑等级，打造神兵利器

第五天，将大部分资源投入到建筑等级提升上。除了继续升级主城、资源建筑、兵营等关键建筑外，解锁并升级铁匠铺。铁匠铺可以打造和强化装备，高品质的装备能够大幅提升武将的属性。

在铁匠铺中，利用积累的材料和资源打造适合主力武将的装备。优先打造武器、头盔等能够直接提升攻击力和防御力的装备部件。打造完成后，对装备进行强化，强化等级越高，装备的属性提升越明显。但要注意，强化装备有一定的失败几率，合理安排强化资源，避免不必要的损失。

与此同时，继续攻打高级野地。高级野地的守军实力较强，需要精心策划战术。可以尝试联合盟友一起攻打，互相配合，提高胜率。攻打成功后，除了获得大量资源外，还有机会获得珍稀的装备图纸或高级武将碎片，为后续的发展提供强大助力。

此外，关注游戏内的限时活动。有些限时活动会提供独特的奖励，如特殊武将、珍稀道具等。按照活动要求完成任务，争取获得丰厚的奖励，提升自己的实力。






## 第六天：巩固防线，发展外交

经过前五天的快速发展，领地已经具备了一定的规模和实力。

在发展外交方面，与周边实力较强的联盟建立友好关系或结成同盟。通过外交手段，保障领地的安全，避免受到其他联盟的攻击。同时，与盟友之间加强资源交流和军事合作，共同发展壮大。可以与盟友协商资源互补，互相支援对方的发展需求；在军事上，共同制定作战计划，攻打敌对势力或高难度的野地。

继续培养主力武将，提升他们的等级和技能。可以通过参加竞技场、完成武将专属任务等方式获取更多的武将培养资源。竞技场不仅能检验自己的阵容实力，还能根据排名获得丰厚的奖励，包括武将经验书、技能点等。

另外，对领地内的建筑布局进行优化。合理调整建筑的位置，使资源采集、部队训练、防御设施等各个功能区域更加紧凑和高效，提高领地的整体运营效率。



## 第七天：全面发展，迎接挑战


















第七天，对领地进行全面的发展和提升。继续升级各种建筑，完善科技研究，强化武将和装备。经过前六天的积累，此时应该有足够的资源和条件来推动各项发展。

在军事方面，组建多支不同用途的队伍。除了主力战斗队伍外，还可以组建资源采集队伍、攻城队伍等。资源采集队伍用于快速采集野外资源，攻城队伍则在必要时用于攻打其他玩家的领地或占领据点。合理分配武将和士兵到不同的队伍中，发挥各自的优势。

参与游戏中的跨服活动或大型战役。这些活动通常会吸引众多玩家参与，竞争激烈，但奖励也非常丰厚。通过参与跨服活动，可以与其他服务器的高手过招，提升自己的游戏水平，同时获得珍稀的道具和荣誉奖励。

最后，对这七天的开荒历程进行总结。回顾自己在发展过程中遇到的问题和取得的经验，为后续的长期发展制定更加合理的规划。在《飓风三国》的世界里，七天的开荒只是一个开始，未来还有更广阔的天地等待着你去探索和征服。

武将



鉴赏

筛选

武将: 21/128